

Stropní sekční vrata

ASSA ABLOY OH1042P

ASSA ABLOY
Entrance Systems

Experience a safer
and more open world



Nová generace stropních sekčních vrat

Nové moderní, robustní a flexibilní ASSA ABLOY OH1042P od společnosti ASSA ABLOY Entrance Systems jsou zkonstruovány k zajištění plynulého chodu vašeho podniku za jakýchkoli podmínek a za každého počasí. Tato robustní a atraktivní stropní sekční vrata charakteristická řadou inovací a skvělou izolací nabízejí maximální počet volitelných možností s minimálními provozními náklady. Tato vysoce kvalitní vrata jsou dokonalou volbou pro sklady, logistická centra a všechny typy obchodních prostor.

Každá součást stropních sekčních vrat ASSA ABLOY OH1042P byla vyrobena podle nejvyšších standardů. Kombinace vyztužených panelů odolných proti větru a certifikace vodotěsnosti třídy 3, odolnost vůči zatížení větrem a průvzdušnost propůjčují vratům lepší vzhled a delší životnost. Malé inovace mající velký význam pro budovy, které chrání.

Výběr ze 13 standardních venkovních barev nebo z vaší vlastní nátěrové barvy pro vnitřní i vnější použití. Stropní sekční vrata ASSA ABLOY OH1042P jsou k dispozici v různých velikostech, s různými panely, konfiguracemi oken, zámků, klikami a dveřmi ve vratech a dokonale se hodí pro jakékoli průmyslové potřeby.

Prosklení

Alternativy prosklení jsou možné od plně průhledných panelů po jednotlivá okna obdélníkového nebo oválného tvaru. Okna jsou k dispozici s akrylátovým nebo tvrzeným sklem.

Možnost dveří ve vratech

Dveře ve vratech (standardní nebo s nízkým prahem) mají šířku 900 mm a splňují současné požadavky trhu. Dveře ve vratech mají vylepšenou izolaci díky tepelně odděleným izolačním profilům a dvojitému těsnění. Dvojitá utěsnění rovněž minimalizují propustnost vzduchu a vody. Dveře ve vratech jsou zkonstruovány z odolného, širokého hliníkového profilu o rozměru pouhých 16 mm. Profil umožňuje volný průchod a je žebrovaný, čímž se minimalizuje riziko uklouznutí.

Standardní barvy

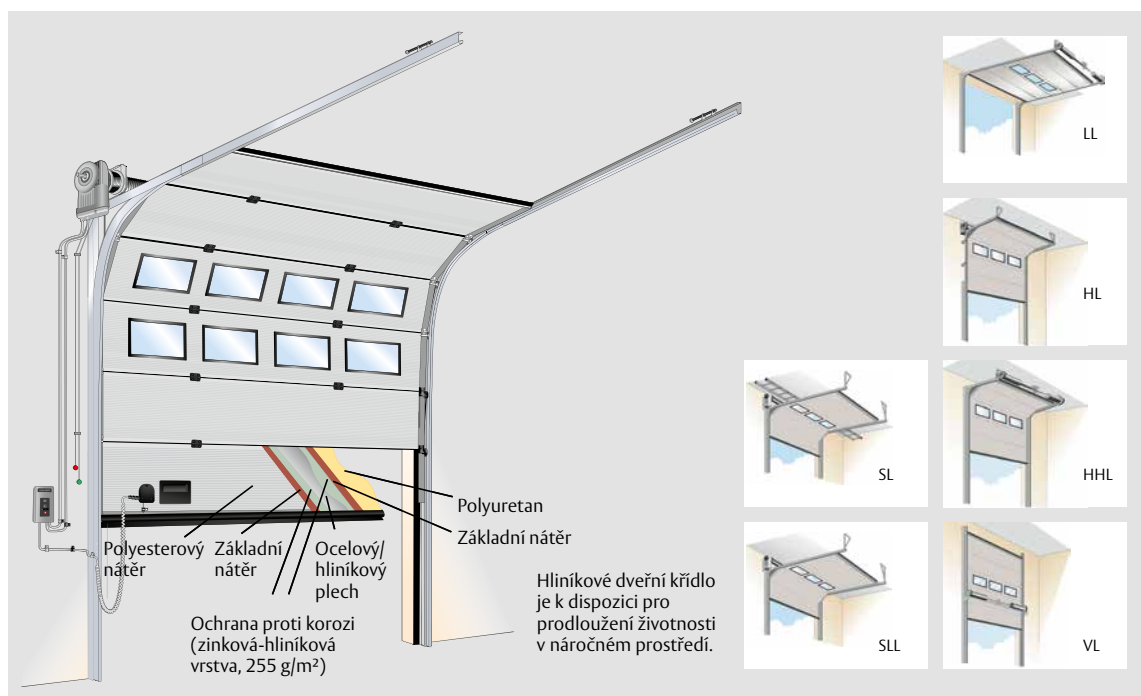
Ocelová stropní sekční vrata ASSA ABLOY OH1042P jsou k dispozici ve 13 venkovních podkladových barvách. Vnitřní barva je RAL 9002, šedobílá. Hliníková vrata ASSA ABLOY OH1042P jsou k dispozici ve 3 venkovních podkladových barvách a s přírodním hliníkem na vnitřní straně.

Technické údaje

Standardní velikost až do (Š×V) ¹	8000 x 6000 mm
Tloušťka panelu	42 mm
Tloušťka panelu	volitelné
Dveře ve vratech	volitelné
Přístup a automatizace	volitelné
Zatížení větrem EN 12424 ²	třída 3
Součinitel prostupu tepla, EN 12428 ³	
Ocelová vrata s plnými panely	1,0 W/(m ² K)
Hliníková vrata s plnými panely	1,1 W/(m ² K)
Průnik vody, EN 12425 ⁴	třída 3
Průvzdušnost, EN 12426 ⁴	třída 3

1) Další velikosti na vyžádání 2) bez dveří ve vratech. Vyšší odolnosti proti zatížení větrem na vyžádání 3) Velikost vrat 5000 x 5000 mm 4) Bez dveří ve vratech

Údaje o rozměrech



Možnosti panelů




Standardní dveře ve vratech s prahem 180 mm

Tyto dveře ve vratech jsou zkonstruovány se standardní dolní sekci a spodním těsněním. Výztuha zajišťuje stabilitu vrat a odolnost vůči zatížení větrem.



Dveře ve vratech s nízkým prahem

Dveře ve vratech s nízkým prahem o šířce 900 mm jsou navrženy s robustním a širokým hliníkovým spodním profilem s výškou pouhých 16 mm.



Panely s plným průhledem s okny

K dispozici je několik různých typů jednoduchých či dvojitých oken (matná či tónovaná) z akrylátu nebo tvrzeného skla.



Okna

K dispozici je několik variant oken z různých materiálů s rámy odolnými proti vloupání.

Přístup k volitelným možnostem a automatizace



Asistovaný manuální provoz
V závislosti na hmotnosti vrat jsou k dispozici dva různé typy řetězové zdviže.

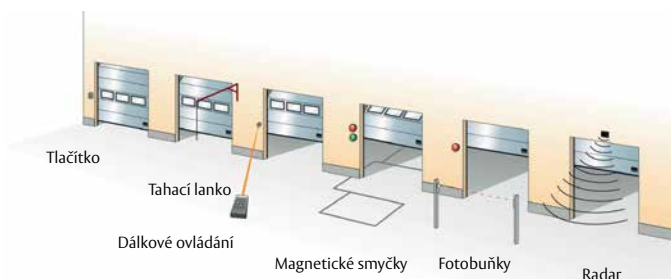


Všechna manuální vrata ASSA ABLOY lze modernizovat elektrickými pohony a automatizací.



Vnitřní strana Vnější strana

Kompletní zámek včetně kliky a vložky pro obě strany nebo jen zevnitř. Všechna vrata vybavená elektrickým zámkem lze dálkově zamknout pomocí spínače nebo prostřednictvím počítače. Režim zámku lze monitorovat.



Standardní dostupné venkovní barvy

Ocel	Žlutá hořčičná RAL 1021	Mechová zelená RAL 6005	Grafitová šedá RAL 7024	Černá RAL 9005	Čistě bílá RAL 9010
	Ohnivě červená RAL 3000	Antracitová šedá RAL 7016	Čokoládová hnědá RAL 8017	Bílý hliník RAL 9006	Na vyžádání Další barvy
	Enziánová modrá RAL 5010	Černošedá RAL 7021	Šedobílá RAL 9002	Šedý hliník RAL 9007	
Hliník	Enziánová modrá RAL 5010	Čistě bílá RAL 9010	Bílý hliník RAL 9006	Na vyžádání Další barvy	