

# Stropní sekční vrata

Crawford OH1042P

ASSA ABLOY

ASSA ABLOY Entrance Systems

The global leader in  
door opening solutions



## Nová generace stropních sekčních vrat

Nová moderní, robustní a flexibilní vrata Crawford OH1042P od společnosti ASSA ABLOY Entrance Systems jsou zkonstruována, aby zachovala plynulý chod vašeho podniku – za jakýchkoli podmínek a za každého počasí. Tato inovační řešení prostoupená, skvěle izolovaná, odolná a atraktivní stropní sekční vrata vám poskytnou maximum možností při nejnižších možných provozních nákladech. Tato vysoce kvalitní vrata představují dokonalou volbu pro sklady, logistická centra a všechny druhy obchodních areálů.

Každá součást stropních sekčních vrat Crawford OH1042P byla vyrobena podle nejvyšších standardů. Kombinace vyztužených panelů odolných proti větru a certifikace třídy 3 vodotěsnosti, zatížení větrem a průvzdušnosti propůjčují vratům lepší vzhled a delší životnost. I drobné inovace mají velký vliv na budovy, jež chrání.

K dispozici je výběr z devíti standardních venkovních barev nebo si můžete zvolit vlastní továrně lakovaný odstín pro vnitřní i vnější stranu. Stropní sekční vrata Crawford OH1042P jsou k dispozici v nejrůznějších variantách velikostí, panelů, uspořádání oken, zámků, klik a dveří ve vratech, takže se dokonale hodí do jakýchkoli průmyslových podmínek.

### Prosklení

Alternativy prosklení mohou být různé od plně průhledných panelů až po jednotlivá okna čtverhranného či oválného tvaru. Okna jsou k dispozici s akrylátovým nebo tvrzeným sklem.

### Možnost umístění dveří ve vratech

900mm šířka dveří ve vratech splňuje současné požadavky trhu. Dveře ve vratech s nízkým prahem jsou zkonstruovány z robustního hliníkového profilu širokého pouze 30 mm. Profil umožňuje volný průchod k minimalizaci nebezpečí uklouznutí má vroubkovaný povrch.

### Standardní barvy

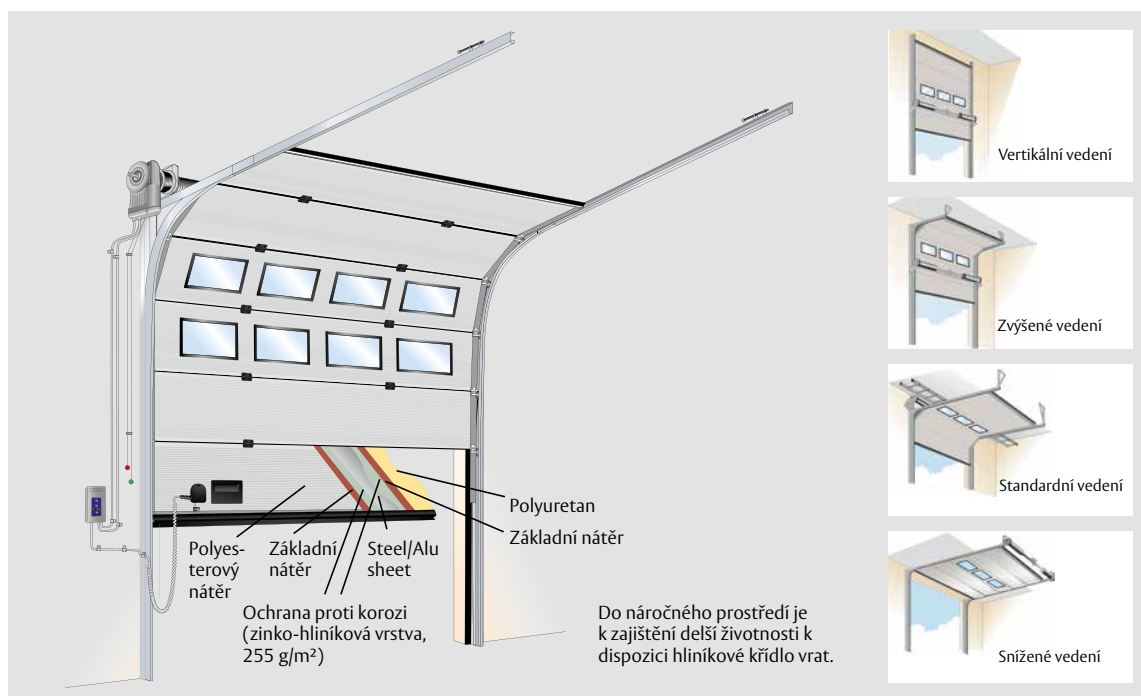
Ocelová stropní sekční vrata Crawford OH1042P jsou k dispozici v 9 vnějších barvách povrchové úpravy. Vnitřní barva je šedobílá RAL 9002. Hliníková vrata Crawford OH1042P se dodávají ve 3 vnějších barvách povrchové úpravy s přirozenou hliníkovou barvou zevnitř.

## Technická data

Standardní velikost až do (Š×V) <sup>1</sup>	8000 x 6000 mm
Tloušťka panelu	42 mm
Okna	volitelné
Dveře ve vratech	volitelné
Zajištění přístupu a automatizace	volitelné
Zatížení větrem, EN 12424 <sup>2</sup>	
Třída 3	Š < 4250
Třída 2	Š > 4250
Součinitel prostupu tepla, EN 12428 <sup>3</sup>	
Vrata (ocelová) s plnými panely	1,10 W/(m <sup>2</sup> K)
Vrata (hliníková) s plnými panely	1,14 W/(m <sup>2</sup> K)
Pronikání vody, EN 12425 <sup>4</sup>	třída 3 (170 pa)
Průvzdušnost, EN 12426 <sup>4</sup>	třída 3

1) Další velikosti na požádání 2) S dveřmi ve vratech či bez nich  
Vyšší klasifikace zatížení větrem na požádání 3) Velikost vrat:  
4000 x 4000 mm 4) S dveřmi ve vratech či bez nich

# Rozměrové specifikace




# Možnosti panelů



**Dveře ve vratech s nízkým prahem**  
900 mm široké dveře ve vratech s nízkým prahem jsou zkonstruovány z masivního a pouze 30 mm širokého hliníkového profilu. Profil umožňuje volný průchod a k minimalizaci nebezpečí uklouznutí má vrubkovaný povrch.



**Normální dveře ve vratech se 180 mm prahem**  
Dveře ve vratech jsou zhotoveny se standardní dolní sekci s dolním těsněním. Pevnost a odolnost proti zatížení větrem zajišťuje výztuha.



**Plně průhledné panely s okny**  
K dispozici je několik různých typů jednoduchých či dvojitých oken (matná či tónovaná) z akrylátu nebo tvrzeného skla.



**Okna**  
Můžeme nabídnout několik obměn oken z různých materiálů a rámy odolné proti vloupání.

# Možnosti zajištění přístupu a automatizace



Asistovaný manuální provoz  
V závislosti na hmotnosti vrat jsou k dispozici dva různé typy řetězových zvedáků.

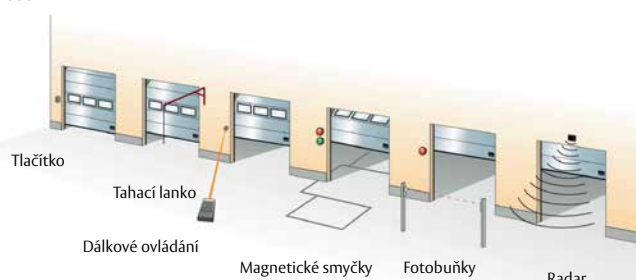


Všechna manuální vrata Crawford lze dovybavit elektrickými pohony a automatikou.



Kompletní zámek včetně kliky a vložky pro obě strany nebo jen zevnitř. Všechna vrata vybavená elektrickým zámek lze dále zamykat spínačem nebo prostřednictvím počítače. Režim zámku může být monitorován.

Vnitřní strana    Vnější strana



# Vnější standardní dostupné barvy

<b>Ocel</b>		Žlutá RAL 1021		Modrá RAL 5010		Antracitová šedá RAL 7016		Světle šedá RAL 9006		Bílá RAL 9010
		Červená RAL 3002		Zelená RAL 6005		Šedobílá RAL 9002		Hliníkově šedá RAL 9007		Na požádání Jiné barvy
<b>Hliník</b>		Modrá RAL 5010		Bílá RAL 9010		Světle šedá RAL 9006		Na požádání Jiné barvy		